


Wie faltet man Quadrate aus einem Rechteck?


1. Nimm ein Blatt Papier.




2. Falte eine Ecke auf die lange gegenüberliegende Seite.



3. Falte auf und wiederhole es mit der anderen Ecke.





4. Falte auf und falte den unteren Teil über das entstandene Dreieck. Schneide ihn ab.



Du hast nun ein Quadrat.

Mache aus einem Quadrat 4 Quadrate

1. Falte ein Buch, falte auf, drehe das Blatt und falte wieder ein Buch.
Es entstehen 4 Quadrate.



2. Schneide entlang der Linien

